



---

# BALANÇO CONSOLIDADO ATIVO

A handwritten signature in blue ink, located in the bottom right corner of the page. The signature is stylized and appears to be a personal name, possibly starting with 'R' and 'M'.


CÓDIGO DAS CONTAS	ATIVO IMOBILIZADO:	2016	2015
<b>BENS E RECURSOS NATURAIS:</b>			
451	Terrenos e recursos naturais	52 979,79	52 979,79
452	Edifícios	0,00	0,00
453	Outras construções e infra-estruturas	31 956 662,55	32 993 906,39
455	Bens do património histórico, artístico e cultural	1 358 045,87	1 342 076,84
459	Outros bens de domínio público	0,00	0,00
445	Imobilização em curso	718 725,70	3 916 378,37
446	Adiantamentos por conta de bens de domínio público	0,00	0,00
		<b>34 086 413,91</b>	<b>38 305 341,39</b>
<b>IMOBILIZAÇÕES INCORPÓREAS:</b>			
431	Despesas de instalação	0,00	0,00
432	Despesas de investigação e de desenvolvimento	0,00	0,00
433	Propriedade industrial e outros direitos	0,00	0,00
443	Imobilizações em curso	74 199,53	74 199,53
449	Adiantamentos por conta de imob. incorpóreas	0,00	0,00
		<b>74 199,53</b>	<b>74 199,53</b>
<b>IMOBILIZAÇÕES CORPÓREAS:</b>			
421	Terrenos e recursos naturais	18 499 145,64	18 454 908,46
422	Edifícios e outras construções	93 362 664,72	93 858 520,62
423	Equipamento básico	435 257,14	635 081,80
424	Equipamento de transporte	102 477,55	153 998,91
425	Ferramentas e utensílios	100 597,82	107 067,10
426	Equipamento administrativo	221 137,23	225 997,97
427	Taras e vasilhame	0,00	0,00
429	Outras imobilizações corpóreas	2 491 570,02	2 616 552,65
442	Imobilizações em curso	38 334 940,69	38 692 023,37
448	Adiantamentos por conta de imob. corpóreas	0,00	0,00
		<b>153 547 790,81</b>	<b>154 744 150,88</b>
<b>INVESTIMENTOS FINANCEIROS:</b>			
411	Partes de capital	3 262 662,70	3 262 662,70
412	Obrigações e títulos de participação	1 654 789,35	1 654 789,35
414	Investimentos em imóveis	0,00	0,00
415	Outras aplicações financeiras	1 246,12	0,00
441	Imobilizações em curso	0,00	0,00
447	Adiantamentos por conta de invest. financeiros	0,00	0,00
		<b>4 918 698,17</b>	<b>4 917 452,05</b>
<b>TOTAL ACTIVO IMOBILIZADO</b>		<b>192 627 102,42</b>	<b>198 041 143,85</b>

CÓDIGO DAS CONTAS	CIRCULANTE EXISTÊNCIAS:	2016	2015
36	Matérias primas subsidiárias e de consumo	75 404,37	69 696,23
35	Produtos e trabalhos em curso	0,00	0,00
34	Subprodutos, desperdícios, resíduos e refugos	0,00	0,00
33	Produtos acabados e intermédios	0,00	0,00
32	Mercadorias	121,65	141,75
37	Adiantamentos por conta de compras	0,00	0,00
		<b>75 526,02</b>	<b>69 837,98</b>
<b>DÍVIDAS DE TERC. - MÉDIO E LONGO PRAZOS</b>			
<b>DÍVIDAS DE TERCEIROS - CURTO PRAZO</b>			
28	Empréstimos concedidos	0,00	0,00
211	Clientes, c/c	466 917,80	437 566,70
212	Contribuintes, c/c	22 924,32	41 829,71
213	Utentes, c/c	4 249,75	10 034 161,84
218	Clientes, contribuintes e utentes de cobrança duvidosa	110 043,01	21 120,64
251	Devedores pelo execução do orçamento	0,00	0,00
229	Adiantamentos a fornecedores	0,00	0,00
2619	Adiantamentos a fornecedores de imobilizado	0,00	0,00
24	Estado e outros entes públicos	106 472,76	31 634,30
264	Administração autárquica	0,00	0,00
262+263 +267+268	Outros devedores	11 592 282,81	2 328 943,20
		<b>12 302 890,45</b>	<b>12 895 256,39</b>
<b>TÍTULOS NEGOCIÁVEIS:</b>			
151	Ações	0,00	0,00
152	Obrigações e títulos de participação	0,00	0,00
153	Títulos de dívida pública	0,00	0,00
159	Outros títulos	0,00	0,00
18	Outras aplicações de tesouraria	0,00	0,00
		<b>0,00</b>	<b>0,00</b>
<b>DEPÓSITOS BANCÁRIOS E CAIXA:</b>			
12	Depósitos em instituições financeiras	4 824 096,07	2 635 138,03
11	Caixa	10 869,68	9 397,84
		<b>4 834 965,75</b>	<b>2 644 535,87</b>
<b>ACRÉSCIMOS E DIFERIMENTOS:</b>			
271	Acréscimos de proveitos	10 029 752,56	8 763 881,44
272	Custos diferidos	670 996,61	822 940,52
		<b>10 700 749,17</b>	<b>9 586 821,96</b>
<b>TOTAL DE AMORTIZAÇÕES</b>			
<b>TOTAL DE PROVISÕES</b>			
<b>TOTAL DO ATIVO</b>		<b>220 541 233,81</b>	<b>223 237 596,05</b>



17

*[Handwritten signature or scribble]*



17

*Handwritten signature or initials in blue ink.*

---

# BALANÇO CONSOLIDADO PASSIVO

Handwritten signature and initials in blue ink, located in the bottom right corner of the page. The signature is stylized and appears to be 'A. S. A.' with a checkmark-like flourish. There are also some initials or numbers written below it.

CÓDIGO DAS CONTAS	FUNDOS PRÓPRIOS E PASSIVO	2016	2015
<b>FUNDOS PRÓPRIOS:</b>			
51	Património	130 236 387,73	130 236 387,73
55	Ajustamentos de partes de capital em empresas	0,00	0,00
56	Reservas de reavaliação	0,00	0,00
	Reservas:	0,00	0,00
571	Reservas legais	613 304,81	543 503,22
572	Reservas estatutárias	0,00	0,00
573	Reservas contratuais	0,00	0,00
574	Reservas livres	333 227,80	336 860,82
575	Subsídios	102 681,80	104 935,37
576	Doações	6 235 163,15	6 236 544,10
577	Reservas decorrentes de transferências de activos	214,50	214,50
59	Resultados transitados	9 661 865,19	7 253 516,27
	Diferenças de Consolidação	56 324,04	306 323,79
88	Resultado líquido do exercício	1 455 515,22	1 389 610,98
	Interesses Minoritários	146 817,39	151 994,35
		<b>148 841 501,63</b>	<b>146 559 891,14</b>
<b>PASSIVO:</b>			
292	Provisões para riscos e encargos	1 373 011,49	0,00
<b>DÍVIDAS A TERCEIROS-MEDIO E LONGO PRAZOS</b>			
221	Fornecedores	0,00	0,00
2312	Empréstimos a Médio Longo Prazo	16 563 793,29	18 047 825,35
264	Administração autárquica	544 762,56	666 733,01
268	Devedores e Credores Diversos	945 595,35	1 181 993,35
		<b>18 054 151,20</b>	<b>19 896 551,71</b>
<b>DÍVIDAS A TERCEIROS - CURTO PRAZO:</b>			
2312	Empréstimos de curto prazo	1 817 331,21	2 135 357,18
269	Adiantamentos por conta de vendas	0,00	0,00
221	Fornecedores c/c	698 643,13	4 437 261,67
228	Fornecedores-Facturas em recepção e conferência	273 857,37	0,00
252	Credores pela execução do orçamento	0,00	0,00
217	Clientes Utentes C/ Cauções	155 005,48	141 991,43
2611	Fornecedores de imobilizado, c/c	307 004,99	528 620,23
2612	Fornecedores de imobilizado, c/ Garantias	61 363,78	61 363,78
24	Estado e outros entes publicos	141 563,17	207 382,74
264	Administração autárquica	120 603,39	157 993,99
262+...268	Outros credores	3 597 067,97	3 567 971,16
		<b>7 172 440,49</b>	<b>11 237 942,18</b>
<b>ACRÉSCIMOS E DIFERIMENTOS:</b>			
273	Acréscimos de custos	1 408 125,69	1 339 518,52
274	Proveitos diferidos	43 692 003,31	44 203 692,50
		<b>45 100 129,00</b>	<b>45 543 211,02</b>
<b>TOTAL DOS FUNDOS PRÓPRIOS E DO PASSIVO</b>		<b>220 541 233,81</b>	<b>223 237 596,05</b>