


# BALANÇO



*[Faint handwritten marks]*

*[Handwritten mark]*

*[Handwritten signature]*

*[Handwritten mark]*

*[Handwritten mark]*

*[Handwritten mark]*

*[Handwritten mark]*


## BALANÇO

| CÓDIGO  | ATIVO  | EXERCÍCIOS              |                        |                         |                         |
|---|--|-------------------------|------------------------|-------------------------|-------------------------|
|   |  | N                       |                        |                         | N-1                     |
|   |  | AB                      | A/P                    | AL                      | AL                      |
| <b>IMOBILIZADO:</b>                                     |  |                         |                        |                         |                         |
|   | Bens de domínio público                              |                         |                        |                         |                         |
| 451   | Terrenos e recursos naturais                         | 52 979,79 €             |                        | 52 979,79 €             | 52 979,79 €             |
| 452   | Edifícios  |                         |                        |                         |                         |
| 453   | Outras construções e infra-estruturas                | 100 928 787,23 €        | 75 948 099,88 €        | 24 980 687,35 €         | 26 373 175,40 €         |
| 455   | Bens do património histórico, artístico e cultural   | 1 416 926,98 €          | 4 442,30 €             | 1 412 484,68 €          | 1 414 705,83 €          |
| 459   | Outros bens de domínio público                       |                         |                        |                         |                         |
| 445   | Imobilizações em curso                               | 964 575,41 €            |                        | 964 575,41 €            | 964 575,41 €            |
| 446   | Adiantamentos por conta de bens de domínio público   |                         |                        |                         |                         |
|   |  | <b>109 363 269,41 €</b> | <b>75 952 542,18 €</b> | <b>27 410 727,23 €</b>  | <b>28 805 436,43 €</b>  |
| <b>IMOBILIZAÇÕES INCORPÓREAS</b>                        |  |                         |                        |                         |                         |
| 431   | Despesas de instalação                               |                         |                        |                         |                         |
| 432   | Despesas de investigação e de desenvolvimento        |                         |                        |                         |                         |
| 433   | Propriedade industrial e outros direitos             |                         |                        |                         |                         |
| 443   | Imobilizações em curso                               | 74 199,53 €             |                        | 74 199,53 €             | 74 199,53 €             |
| 449   | Adiantamentos por conta de imobilizações incorpóreas |                         |                        |                         |                         |
|   |  | <b>74 199,53 €</b>      |                        | <b>74 199,53 €</b>      | <b>74 199,53 €</b>      |
| <b>IMOBILIZAÇÕES CORPÓREAS</b>                          |  |                         |                        |                         |                         |
| 421   | Terrenos e recursos naturais                         | 19 055 073,62 €         |                        | 19 055 073,62 €         | 19 055 073,62 €         |
| 422   | Edifícios e outras construções                       | 147 194 264,84 €        | 48 719 986,53 €        | 98 474 278,31 €         | 97 486 607,22 €         |
| 423   | Equipamento básico                                   | 4 032 089,72 €          | 3 751 171,46 €         | 280 918,26 €            | 333 676,32 €            |
| 424   | Equipamento de transporte                            | 1 862 722,45 €          | 1 709 630,18 €         | 153 092,27 €            | 55 844,86 €             |
| 425   | Ferramentas e utensílios                             | 834 638,95 €            | 688 908,74 €           | 145 730,21 €            | 156 640,88 €            |
| 426   | Equipamento administrativo                           | 2 181 209,58 €          | 1 951 536,87 €         | 229 672,71 €            | 123 083,30 €            |
| 427   | Taras e vasilhame                                    |                         |                        |                         |                         |
| 429   | Outras imobilizações corpóreas                       | 8 655 221,14 €          | 5 973 277,86 €         | 2 681 943,28 €          | 2 850 711,27 €          |
| 442   | Imobilizações em curso                               | 47 962 695,78 €         |                        | 47 962 695,78 €         | 43 473 486,07 €         |
| 448   | Adiantamento por conta de imobilizações corpóreas    |                         |                        |                         |                         |
|   |  | <b>231 777 916,08 €</b> | <b>62 794 511,64 €</b> | <b>168 983 404,44 €</b> | <b>163 535 123,54 €</b> |
| <b>INVESTIMENTOS FINANCEIROS</b>                        |  |                         |                        |                         |                         |
| 411   | Partes de capital                                    | 3 272 638,66 €          |                        | 3 272 638,66 €          | 3 272 638,66 €          |
| 412   | Obrigações e títulos de participação                 | 1 063 791,00 €          |                        | 1 063 791,00 €          | 1 063 791,00 €          |
| 414   | Investimentos em imóveis                             |                         |                        |                         |                         |
| 415   | Outras aplicações financeiras                        |                         |                        |                         |                         |
| 441   | Imobilizações em curso                               |                         |                        |                         |                         |
| 447   | Adiantamentos por conta de investimentos financeiros |                         |                        |                         |                         |
|   |  | <b>4 336 429,66 €</b>   |                        | <b>4 336 429,66 €</b>   | <b>4 336 429,66 €</b>   |
| <b>CIRCULANTE:</b>                                      |  |                         |                        |                         |                         |
| Existências:  |  |                         |                        |                         |                         |
| 36  | Matérias Primas, subsidiárias e de consumo           | 85 519,16 €             |                        | 85 519,16 €             | 108 224,39 €            |
| 35  | Produtos e trabalhos em curso                        |                         |                        |                         |                         |
| 34  | Subprodutos, desperdícios, resíduos e refugos        |                         |                        |                         |                         |
| 33  | Produtos acabados e intermédios                      |                         |                        |                         |                         |
| 32  | Mercadorias  |                         |                        |                         |                         |
| 37  | Adiantamentos por conta de compras                   |                         |                        |                         |                         |
|   |  | <b>85 519,16 €</b>      |                        | <b>85 519,16 €</b>      | <b>108 224,39 €</b>     |
| <b>DÍVIDAS DE TERCEIROS - MEDIO E LONGO PRAZOS: (A)</b> |  |                         |                        |                         |                         |
| 282   | Empréstimos concedidos de m/l prazo                  |                         |                        |                         |                         |
|   | Dívidas de terceiros - Curto prazo                   |                         |                        |                         |                         |
| 28  | Empréstimos concedidos                               |                         |                        |                         |                         |
| 211   | Clientes c/c   | 43 924,33 €             |                        | 43 924,33 €             | 0,46 €                  |
| 212   | Contribuintes c/c                                    | 39 180,44 €             |                        | 39 180,44 €             | 6 197,51 €              |
| 213   | Utens c/c  |                         |                        |                         |                         |



## BALANÇO

| CÓDIGO              | ATIVO  | EXERCÍCIOS              |                         |                         |                         |
|---------------------|--|-------------------------|-------------------------|-------------------------|-------------------------|
|                     |  | N                       |                         |                         | N-1                     |
|                     |  | AB                      | A/P                     | AL                      | AL                      |
| 218                 | Clientes, contribuintes e utentes de cobrança duvidosa | 603 056,60 €            | 603 056,60 €            |                         | 23 571,39 €             |
| 251                 | Devedores pela execução do orçamento                   |                         |                         |                         |                         |
| 229                 | Adiantamentos a fornecedores                           |                         |                         |                         |                         |
| 2619                | Adiantamentos a fornecedores de imobilizado            |                         |                         |                         |                         |
| 24                  | Estado e outros entes públicos                         | 413 631,82 €            |                         | 413 631,82 €            | 269 211,22 €            |
| 264                 | Administração autárquica                               |                         |                         |                         |                         |
| 262+263+267+268     | Outros devedores                                       | 11 754 889,58 €         |                         | 11 754 889,58 €         | 11 796 218,25 €         |
|                     |  | <b>12 854 682,77 €</b>  | <b>603 056,60 €</b>     | <b>12 251 626,17 €</b>  | <b>12 095 198,83 €</b>  |
| <b>222+2612+262</b> | <b>Garantias e Cauções</b>                             |                         |                         |                         |                         |
|                     | Títulos negociáveis:                                   |                         |                         |                         |                         |
| 151                 | Ações  |                         |                         |                         |                         |
| 152                 | Obrigações e títulos de participação                   |                         |                         |                         |                         |
| 153                 | Títulos de dívida pública                              |                         |                         |                         |                         |
| 159                 | Outros títulos   |                         |                         |                         |                         |
| 18                  | Outras aplicações de tesouraria                        |                         |                         |                         |                         |
|                     | Depósitos em instituições financeiras e Caixa          |                         |                         |                         |                         |
| 12                  | Depósitos em instituições financeiras                  | 2 958 757,48 €          |                         | 2 958 757,48 €          | 2 998 196,88 €          |
| 11                  | Caixa  | 9 338,92 €              |                         | 9 338,92 €              | 8 390,89 €              |
|                     |  | <b>2 968 096,40 €</b>   |                         | <b>2 968 096,40 €</b>   | <b>3 006 587,77 €</b>   |
|                     | Acréscimos e diferimentos:                             |                         |                         |                         |                         |
| 271                 | Acréscimos de proventos                                | 9 773 257,16 €          |                         | 9 773 257,16 €          | 9 726 987,23 €          |
| 272                 | Custos diferidos                                       | 371 229,56 €            |                         | 371 229,26 €            | 474 605,76 €            |
|                     |  | <b>10 144 486,72 €</b>  |                         | <b>10 144 486,42 €</b>  | <b>10 201 592,99 €</b>  |
|                     | <b>Total de amortizações :</b>                         |                         | <b>138 747 053,82 €</b> |                         |                         |
|                     | <b>Total de provisões :</b>                            |                         | <b>603 056,60 €</b>     |                         |                         |
|                     | <b>Total do activo :</b>                               | <b>365 604 599,73 €</b> | <b>139 350 110,42 €</b> | <b>226 254 489,31 €</b> | <b>222 162 793,14 €</b> |



**BALANÇO**

| CÓDIGO  | FUNDOS PRÓPRIOS E PASSIVO                         | EXERCÍCIOS              |                         |
|---|---|-------------------------|-------------------------|
|   |   | N                       | N-1                     |
| <b>FUNDOS PRÓPRIOS:</b>                               |   |                         |                         |
| 51  | Património  | 130 236 387,73 €        | 130 236 387,73 €        |
| 55  | Ajustamento de partes de capital em empresas      |                         |                         |
| 56  | Reservas de reavaliação                           |                         |                         |
| Reservas:   |   |                         |                         |
| 571   | Reservas legais                                   | 813 304,81 €            | 783 304,81 €            |
| 572   | Reservas estatutárias                             |                         |                         |
| 573   | Reservas contratuais                              |                         |                         |
| 574   | Reservas livres                                   | 333 227,80 €            | 333 227,80 €            |
| 575   | Subsídios   |                         |                         |
| 576   | Doações   | 6 234 348,02 €          | 6 234 348,02 €          |
| 577   | Reservas decorrentes de transferências de activos |                         |                         |
| 59  | Resultados transitados                            | 12 262 393,50 €         | 11 749 232,20 €         |
| 88  | Resultado líquido em exercício                    | 2 966 238,72 €          | 435 261,16 €            |
|   |   | <b>152 845 900,58 €</b> | <b>149 771 761,72 €</b> |
| <b>PASSIVO:</b>                                       |   |                         |                         |
| 292   | Provisões para riscos e encargos                  | 550 716,88 €            | 672 099,75 €            |
|   |   | <b>550 716,88 €</b>     | <b>672 099,75 €</b>     |
| <b>DÍVIDAS A TERCEIROS - MÉDIO E LONGO PRAZOS (A)</b> |   |                         |                         |
| 2312  | Empréstimos de médio e longo prazo                | 17 074 649,81 €         | 16 966 060,37 €         |
| 2641  | Administração autárquica                          | 178 526,21 €            | 300 436,83 €            |
| 26812   | Credores das Administrações Públicas              |                         | 59 099,50 €             |
| 26887   | Credores diversos - contratos futuros             |                         |                         |
| Dívidas a terceiros - Curto Prazo                     |   |                         |                         |
| 2311  | Empréstimos de curto prazo                        | 1 961 451,53 €          | 1 781 346,91 €          |
| 269   | Adiantamentos por conta de vendas                 |                         |                         |
| 221   | Fornecedores c/c                                  | 2 118 223,13 €          | 2 231 126,00 €          |
| 228   | Fornecedores - Facturas em recepção e conferência | 859 259,34 €            | 1 335 148,92 €          |
| 252   | Credores pela execução do orçamento               |                         |                         |
| 217   | Clientes, utentes c/ caucões                      | 244 193,92 €            | 190 034,62 €            |
| 2611  | Fornecedores de imobilizado c/c                   | 1 658 335,38 €          | 1 849 652,49 €          |
| 24  | Estado e outros entes públicos                    | 164 901,31 €            | 153 850,14 €            |
| 264   | Administração autárquica                          | 129 890,16 €            | 121 892,74 €            |
| 262+263+267+268+2                                     | Outros credores                                   | 3 093 845,53 €          | 2 990 510,15 €          |
| 2612  | Fornecedores de imobilizado c/garantias,          | 18 515,32 €             | 18 515,32 €             |
|   |   | <b>10 248 615,62 €</b>  | <b>10 672 077,29 €</b>  |
| <b>Acréscimos e diferimentos:</b>                     |   |                         |                         |
| 273   | Acréscimos de custos                              | 1 332 340,10 €          | 1 346 375,34 €          |
| 274   | Proveitos diferidos                               | 44 023 740,11 €         | 42 374 882,34 €         |
|   |   | <b>45 356 080,21 €</b>  | <b>43 721 257,68 €</b>  |
| <b>Total do passivo :</b>                             |   | <b>73 408 588,73 €</b>  | <b>72 391 031,42 €</b>  |
| <b>Total dos fundos próprios e do passivo :</b>       |   | <b>226 254 489,31 €</b> | <b>222 162 793,14 €</b> |

ÓRGÃO EXECUTIVO

EM 30 DE abril DE 2020

Alfredo Manuel Martins de Sá  
 Alexandre Ferreira


ÓRGÃO DELIBERATIVO

EM \_\_\_ DE \_\_\_\_\_ DE \_\_\_\_



*[Handwritten signature]*  
 Silvana Almeida Ferreira Torres

foto Incheira Louca sachado da Si Pro Neto  
 Tiro de José Manuel Amaro  
 José Manuel Alves Pinheiro Cavaco



Handwritten signatures and initials in blue ink, including a large stylized signature, a smaller signature, and several initials.

ATÓRIO E CONTAS

Handwritten initials or mark in blue ink.



SANTO TIRSO  
CÂMARA MUNICIPAL

