


BALANÇO CONSOLIDADO ATIVO

A handwritten signature in blue ink, located in the bottom right corner of the page. The signature is stylized and appears to be a personal name, possibly starting with 'R' and 'M'.

| CÓDIGO DAS CONTAS | ATIVO IMOBILIZADO: | 2016 | 2015 |
|-----------------------------------|--|-----------------------|-----------------------|
| BENS E RECURSOS NATURAIS: | | | |
| 451 | Terrenos e recursos naturais | 52 979,79 | 52 979,79 |
| 452 | Edifícios | 0,00 | 0,00 |
| 453 | Outras construções e infra-estruturas | 31 956 662,55 | 32 993 906,39 |
| 455 | Bens do património histórico, artístico e cultural | 1 358 045,87 | 1 342 076,84 |
| 459 | Outros bens de domínio público | 0,00 | 0,00 |
| 445 | Imobilização em curso | 718 725,70 | 3 916 378,37 |
| 446 | Adiantamentos por conta de bens de domínio público | 0,00 | 0,00 |
| | | 34 086 413,91 | 38 305 341,39 |
| IMOBILIZAÇÕES INCORPÓREAS: | | | |
| 431 | Despesas de instalação | 0,00 | 0,00 |
| 432 | Despesas de investigação e de desenvolvimento | 0,00 | 0,00 |
| 433 | Propriedade industrial e outros direitos | 0,00 | 0,00 |
| 443 | Imobilizações em curso | 74 199,53 | 74 199,53 |
| 449 | Adiantamentos por conta de imob. incorpóreas | 0,00 | 0,00 |
| | | 74 199,53 | 74 199,53 |
| IMOBILIZAÇÕES CORPÓREAS: | | | |
| 421 | Terrenos e recursos naturais | 18 499 145,64 | 18 454 908,46 |
| 422 | Edifícios e outras construções | 93 362 664,72 | 93 858 520,62 |
| 423 | Equipamento básico | 435 257,14 | 635 081,80 |
| 424 | Equipamento de transporte | 102 477,55 | 153 998,91 |
| 425 | Ferramentas e utensílios | 100 597,82 | 107 067,10 |
| 426 | Equipamento administrativo | 221 137,23 | 225 997,97 |
| 427 | Taras e vasilhame | 0,00 | 0,00 |
| 429 | Outras imobilizações corpóreas | 2 491 570,02 | 2 616 552,65 |
| 442 | Imobilizações em curso | 38 334 940,69 | 38 692 023,37 |
| 448 | Adiantamentos por conta de imob. corpóreas | 0,00 | 0,00 |
| | | 153 547 790,81 | 154 744 150,88 |
| INVESTIMENTOS FINANCEIROS: | | | |
| 411 | Partes de capital | 3 262 662,70 | 3 262 662,70 |
| 412 | Obrigações e títulos de participação | 1 654 789,35 | 1 654 789,35 |
| 414 | Investimentos em imóveis | 0,00 | 0,00 |
| 415 | Outras aplicações financeiras | 1 246,12 | 0,00 |
| 441 | Imobilizações em curso | 0,00 | 0,00 |
| 447 | Adiantamentos por conta de invest. financeiros | 0,00 | 0,00 |
| | | 4 918 698,17 | 4 917 452,05 |
| TOTAL ACTIVO IMOBILIZADO | | 192 627 102,42 | 198 041 143,85 |

| CÓDIGO DAS CONTAS | CIRCULANTE EXISTÊNCIAS: | 2016 | 2015 |
|--|--|-----------------------|-----------------------|
| 36 | Matérias primas subsidiárias e de consumo | 75 404,37 | 69 696,23 |
| 35 | Produtos e trabalhos em curso | 0,00 | 0,00 |
| 34 | Subprodutos, desperdícios, resíduos e refugos | 0,00 | 0,00 |
| 33 | Produtos acabados e intermédios | 0,00 | 0,00 |
| 32 | Mercadorias | 121,65 | 141,75 |
| 37 | Adiantamentos por conta de compras | 0,00 | 0,00 |
| | | 75 526,02 | 69 837,98 |
| DÍVIDAS DE TERC. - MÉDIO E LONGO PRAZOS | | | |
| DÍVIDAS DE TERCEIROS - CURTO PRAZO | | | |
| 28 | Empréstimos concedidos | 0,00 | 0,00 |
| 211 | Clientes, c/c | 466 917,80 | 437 566,70 |
| 212 | Contribuintes, c/c | 22 924,32 | 41 829,71 |
| 213 | Utentes, c/c | 4 249,75 | 10 034 161,84 |
| 218 | Clientes, contribuintes e utentes de cobrança duvidosa | 110 043,01 | 21 120,64 |
| 251 | Devedores pelo execução do orçamento | 0,00 | 0,00 |
| 229 | Adiantamentos a fornecedores | 0,00 | 0,00 |
| 2619 | Adiantamentos a fornecedores de imobilizado | 0,00 | 0,00 |
| 24 | Estado e outros entes públicos | 106 472,76 | 31 634,30 |
| 264 | Administração autárquica | 0,00 | 0,00 |
| 262+263 +267+268 | Outros devedores | 11 592 282,81 | 2 328 943,20 |
| | | 12 302 890,45 | 12 895 256,39 |
| TÍTULOS NEGOCIÁVEIS: | | | |
| 151 | Ações | 0,00 | 0,00 |
| 152 | Obrigações e títulos de participação | 0,00 | 0,00 |
| 153 | Títulos de dívida pública | 0,00 | 0,00 |
| 159 | Outros títulos | 0,00 | 0,00 |
| 18 | Outras aplicações de tesouraria | 0,00 | 0,00 |
| | | 0,00 | 0,00 |
| DEPÓSITOS BANCÁRIOS E CAIXA: | | | |
| 12 | Depósitos em instituições financeiras | 4 824 096,07 | 2 635 138,03 |
| 11 | Caixa | 10 869,68 | 9 397,84 |
| | | 4 834 965,75 | 2 644 535,87 |
| ACRÉSCIMOS E DIFERIMENTOS: | | | |
| 271 | Acréscimos de proveitos | 10 029 752,56 | 8 763 881,44 |
| 272 | Custos diferidos | 670 996,61 | 822 940,52 |
| | | 10 700 749,17 | 9 586 821,96 |
| TOTAL DE AMORTIZAÇÕES | | | |
| TOTAL DE PROVISÕES | | | |
| TOTAL DO ATIVO | | 220 541 233,81 | 223 237 596,05 |




17

Handwritten signature or scribble in blue ink.



17



Handwritten signature or initials in blue ink.