
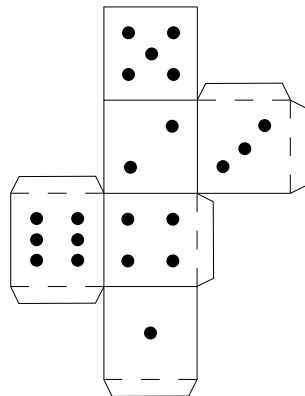




TABULEIRO DO JOGO DA GLÓRIA
PROTEÇÃO CIVIL | A3



MARCADORES E DADO DO JOGO DA GLÓRIA
PROTEÇÃO CIVIL | A4



JOGO DA GLÓRIA PROTEÇÃO CIVIL



CONJUNTO DE CARTAS DO JOGO DA GLÓRIA
PROTEÇÃO CIVIL | A4



CAIXA DE CARTAS DO JOGO DA GLÓRIA
PROTEÇÃO CIVIL | A4



Jogo da Glória

- 1 Instituto Nacional de Emergência Médica (INEM)
- 2 Ventos Fortes
- 3 Marco de Incêndio
- 4 Autoridade Marítima/Polícia Marítima (AM/PM)
- 5 Ponto de Encontro
- 6 Guarda Nacional Republicana (GNR)
- 7 Perigo Elétrico
- 8 Acidentes de Viação
- 9 Corpos de Bombeiros (CB)
- 10 Hospitais
- 11 Secas
- 12 Forças Armadas (FA)

8 	9 	10 	11 	12 	13 
7 	22 	23 	<p style="text-align: center;">Educação para o Risco</p>  <p style="text-align: center;">SANTO TIRSO CÂMARA MUNICIPAL</p> <p style="text-align: center;">25 CHEGADA</p>		14 
6 	21 	24 			15 
5 	20 	19 	18 	17 	16 
4 	3 	2 	1 	<p>PARTIDA</p> 	

- 13 Acidente Geomorfológico
- 14 Incêndios Rurais
- 15 Cruz Vermelha Portuguesa
- 16 Risco Radioativo
- 17 Veículo de Combate a Incêndios
- 18 Polícia de Segurança Pública (PSP)
- 19 Incêndios Urbanos
- 20 Proteção Civil Santo Tirso
- 21 Cheias
- 22 Ondas de Calor
- 23 Vespas Asiáticas
- 24 Sapadores Florestais (SF)



CORTAR

VINCAR




Regras do jogo

Este Jogo pode ser jogado individualmente ou em equipas constituídas por 2 ou 3 jogadores.

Cada equipa lança uma vez o dado para saber quem começa em primeiro lugar. A equipa inicial será sempre aquela a quem sair o número maior. As restantes organizam-se por ordem decrescente.

De seguida, lança-se o dado e a equipa deverá retirar uma carta da zona das perguntas e responder. Se acertar na resposta, avança o número de casas indicado no dado. Caso contrário, recua três casas.

Para ganhar o jogo, uma das equipas deverá chegar à casa número 25 com o número certo. Se o número de pontos do dado for demasiado alto, terá de recuar. Por exemplo, se um jogador estiver a 3 casas do fim, e obtiver um 6 no dado, avança 3 casas e recua 3 casas.



OS BOMBEIROS (...)


R1: (...) apagam incêndios, ajudam as populações quando há acidentes e socorrem as pessoas.

R2: (...) são forças militares que combatem em defesa do nosso país.

R3: (...) só apagam fogos florestais.

R1: (...) apagam incêndios, ajudam as populações quando há acidentes e socorrem as pessoas.

OS BOMBEIROS (...)



EM CASO DE EMERGÊNCIA DEVEMOS CHAMAR (...)

R1: (...) o 115.


R2: (...) o 911.

R3: (...) o 112.

EM CASO DE EMERGÊNCIA DEVEMOS CHAMAR (...)

R3: (...) o 112.





EM SANTO TIRSO EXISTEM (...)

R1: (...) 2 Corpos de Bombeiros:
Bombeiros Voluntários de Santo Tirso
e Bombeiros Voluntários Tirsenses.


R2: (...) 2 Corpos de Bombeiros:
Bombeiros Voluntários de Santo Tirso
e Bombeiros Voluntários Vila das
Aves.

R3: 3 Corpos de Bombeiros:
Bombeiros Voluntários de Santo Tirso,
Bombeiros Voluntários Tirsenses e
Bombeiros Voluntários Vila das Aves.



EM SANTO TIRSO EXISTEM (...)

R3: (...) 3 Corpos de Bombeiros:
Bombeiros Voluntários de Santo Tirso,
Bombeiros Voluntários Tirsenses e
Bombeiros Voluntários Vila das Aves.



O SIMULACRO É (...)

R1: (...) uma festa que se faz todos os
anos na escola.


R2: (...) um espetáculo.

R3: (...) um exercício onde são
testadas normas, procedimentos
e ações planeadas para enfrentar
riscos.



O SIMULACRO É (...)

R3: (...) um exercício onde são
testadas normas, procedimentos
e ações planeadas para enfrentar
riscos.



EM CASO DE SISMO OS TRÊS GESTOS DE PROTEÇÃO SÃO (...)

R1: (...) ligar a TV e ver as notícias.


R2: (...) baixar, proteger e aguardar.

R3: (...) levantar os braços e sair de casa a gritar.



EM CASO DE SISMO OS TRÊS GESTOS DE PROTEÇÃO SÃO (...)

R2: (...) baixar, proteger e aguardar.



A PROTEÇÃO CIVIL É IMPORTANTE PARA OS CIDADÃOS PORQUE (...)

R1: (...) protege os cidadãos e ajuda a prevenir riscos coletivos em situações de acidente grave ou catástrofes.


R2: (...) protege os cidadãos, mas não previne riscos coletivos em situações de acidente ou catástrofes.

R3: (...) protege os cidadãos de catástrofes.



A PROTEÇÃO CIVIL É IMPORTANTE PARA OS CIDADÃOS PORQUE (...)

R1: (...) protege os cidadãos e ajuda a prevenir riscos coletivos em situações de acidente grave ou catástrofes.



A SINALIZAÇÃO DE UM ACIDENTE É IMPORTANTE (...)


R1: (...) para evitar novos acidentes e atropelamentos.

R2: (...) para evitar o derrame de óleo.

R3: (...) para que as pessoas possam chegar lá rapidamente para ver o que se passa.

R1: (...) para evitar novos acidentes e atropelamentos.

A SINALIZAÇÃO DE UM ACIDENTE É IMPORTANTE (...)



SÃO EXEMPLOS DE SITUAÇÕES DE RISCO (...)

R1: (...) inundações, incêndios, trovões, deslizamento de terra e tempestades.


R2: (...) incêndios, trovões e o jogo da glória.

R3: (...) deslizamento de terras, andar de avião e incêndios.

R1: (...) inundações, incêndios, trovões, deslizamento de terra e tempestades.

SÃO EXEMPLOS DE SITUAÇÕES DE RISCO (...)





UM PLANO DE EMERGÊNCIA (...)

R1: (...) serve para melhor controlar situações que decorrem de acidente grave ou catástrofe.


R2: (...) não serve para nada.

R3: (...) serve para planear a saída dos alunos da escola.



UM PLANO DE EMERGÊNCIA (...)

R1: (...) serve para melhor controlar situações que decorrem de acidente grave ou catástrofe.



EM CASO DE INCÊNDIO DEVEMOS CHAMAR (...)

R1: (...) a Polícia Municipal.


R2: (...) os Bombeiros.

R3: (...) o INEM.



EM CASO DE INCÊNDIO DEVEMOS CHAMAR (...)

R2: (...) os Bombeiros.




NO CASO DE SOAR O SINAL DE ALARME DA ESCOLA DEVEMOS (...)

R1: (...) chegar o mais rapidamente possível à porta.

R2: (...) agarrar em todos os pertences e sair de acordo com as instruções do professor.

R3: (...) seguir as instruções do professor e respeitar o plano de evacuação saindo de forma rápida e evitando confusões.



EM CASO DE INCÊNDIO NA ESCOLA DEVEMOS (...)

R1: (...) sair em fila indiana e sair de forma rápida, mas sem correr.

R2: (...) correr o mais rapidamente da sala de aula.

R3: (...) tentar apagar o incêndio.

R1: (...) seguir as instruções do

professor e respeitar o plano de

evacuação saindo de forma rápida e

evitando confusões.


NO CASO DE SOAR O SINAL DE ALARME DA ESCOLA DEVEMOS (...)



R1: (...) sair em fila indiana e sair de forma rápida, mas sem correr.

EM CASO DE INCÊNDIO NA ESCOLA DEVEMOS (...)





O PONTO DE ENCONTRO É (...)

R1: (...) o local escolhido para brincar no intervalo.

R2: (...) um local no recreio/espço exterior previamente identificado, onde todos os elementos da comunidade escolar se encontram em caso de evacuação.

R3: (...) o local para onde se deve ir no caso de estarmos perdidos.

R2: (...) um local no recreio/espço exterior previamente identificado, onde todos os elementos da comunidade escolar se encontram em caso de evacuação.

O PONTO DE ENCONTRO É (...)



ENQUANTO A INUNDAÇÃO DURA AS CRIANÇAS DEVEM (...)

R1: (...) ficar junto de adultos, pois podem necessitar de ajuda, afastar-se das zonas inundadas pois podem ser levados pela corrente e procurar uma zona mais alta.


R2: (...) ir espreitar as zonas inundadas e brincar naquela água pois não correm perigos porque sabem nadar.

R3: (...) pedir aos adultos que fujam de carro para evitar a inundação.

R1: (...) ficar junto de adultos, pois podem necessitar de ajuda, afastar-se das zonas inundadas pois podem ser levados pela corrente e procurar uma zona mais alta.

ENQUANTO A INUNDAÇÃO DURA AS CRIANÇAS DEVEM (...)





EM PERÍODO DE SECA DEVEMOS (...)

R1: (...) não tomar banho.

R2: (...) economizar água.


R5: (...) gastar água.



SANTO TIRSO
CÂMARA MUNICIPAL



**EM PERÍODO DE SECA
DEVEMOS (...)**
R2: (...) economizar água.



NUM DIA DE MUITO CALOR DEVEMOS (...)

R1: (...) beber muitos líquidos não açucarados e vestir roupa fresca.

R2: (...) beber líquidos, mas só quando se tem sede.


R5: (...) beber muitos sumos.



SANTO TIRSO
CÂMARA MUNICIPAL



**NUM DIA DE MUITO
CALOR DEVEMOS (...)**
R1: (...) beber muitos líquidos não açucarados e vestir roupa fresca.



HÁ MATÉRIAS PERIGOSAS QUE EMITEM GASES QUE PODEM (...)

R1: (...) provocar explosões.

R2: (...) servir para encher balões.


R5: (...) servir para arrefecer o meio ambiente.

HÁ MATÉRIAS PERIGOSAS
QUE EMITEM GASES
QUE PODEM (...)

R1: (...) provocar explosões.



SANTO TIRSO
CÂMARA MUNICIPAL



OS INCÊNDIOS FLORESTAIS PODEM TER ORIGEM (...)

R1: (...) exclusivamente humana.

R2: (...) humana e natural.

R3: (...) nas atividades de alguns animais.


OS INCÊNDIOS FLORESTAIS
PODEM TER ORIGEM (...)

R2: (...) humana e natural.



SANTO TIRSO
CÂMARA MUNICIPAL





QUANDO AVISTAMOS UM NINHO DE VESPAS ASIÁTICAS DEVEMOS (...)


- R1:** (...) tentar destruir o ninho.
- R2:** (...) avisar o Serviço Municipal de Proteção Civil.
- R3:** (...) fugir do local e não contar a ninguém.

R2: (...) avisar o Serviço Municipal de Proteção Civil.

**QUANDO AVISTAMOS
UM NINHO DE VESPAS
ASIÁTICAS DEVEMOS (...)**



SANTO TIRSO
CÂMARA MUNICIPAL



A MELHOR FORMA DE EVITAR INCÊNDIOS NAS FLORESTAS (...)

- R1:** (...) fazer fogueiras enquanto acampamos.
- R2:** (...) não fazer qualquer tipo de fogo próximo das áreas florestais.
- R3:** (...) deitar lixo para o chão enquanto passeamos nas florestas.


R2: (...) não fazer qualquer tipo de fogo próximo das áreas florestais.

**A MELHOR FORMA
DE EVITAR INCÊNDIOS
NAS FLORESTAS (...)**



SANTO TIRSO
CÂMARA MUNICIPAL





OS DONOS DAS MATAS DEVEM (...)

R1: (...) depositar lixo nas matas.


R2: (...) mantê-las limpas.

R3: (...) não fazer qualquer tipo de fogo próximo das áreas florestais.



OS DONOS DAS MATAS DEVEM (...)

R2: (...) mantê-las limpas.



SÃO AGENTES DE PROTEÇÃO CIVIL OS (...)

R1: (...) Bombeiros, Sapadores Florestais, Forças de Segurança, Forças Armadas, Autoridade Marítima e Aeronáutica e INEM.

R2: (...) Bombeiros, Carpinteiros, Polícia, INEM e Professores.

R3: (...) Bombeiros, Médicos, Enfermeiros, INEM e Professores.



SÃO AGENTES DE PROTEÇÃO CIVIL OS (...)

R1: (...) Bombeiros, Sapadores Florestais, Forças de Segurança, Forças Armadas, Autoridade Marítima e Aeronáutica e INEM.

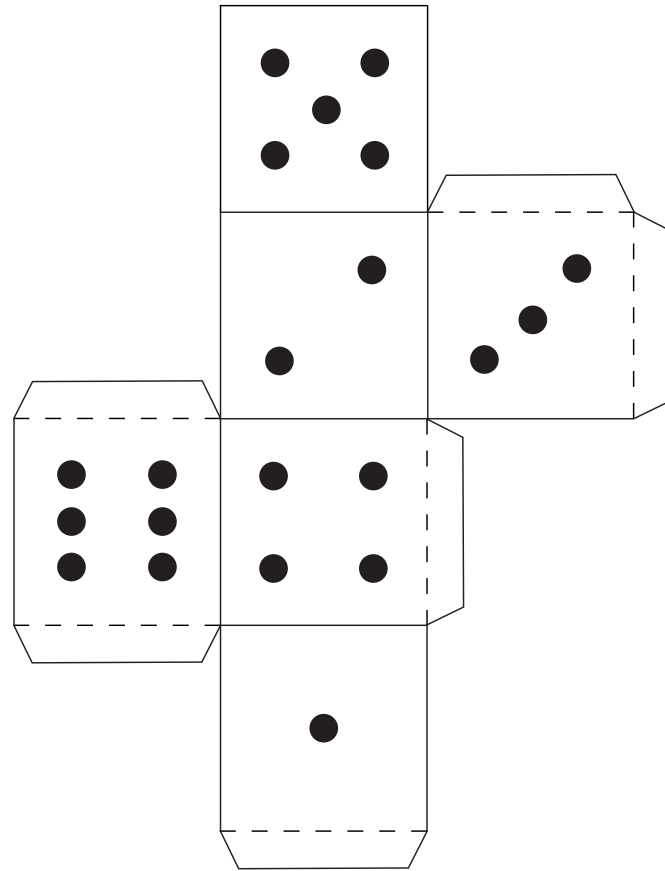



CORTAR



VINCAR





CORTAR

VINCAR